

SULKY

DX20 - DX30



>12/2015 - BG
406167-01

DX, Буквите на Вашето
тороразпръскване



Ново поколение за:

- **Повишен комфорт**
- **Повишена точност**
- **Повишен капацитет**
- **По-голямо разнообразие на ширини на тороразпръскване**




Съдържание

• DX20: улеснени до най-малкия детайл	4/5
• DX20+: прецизност + голям обем.....	6/7
• DX30: Притежава всичко нужно, за да ви удовлетвори.....	8/9
• DX30+: винаги Ви дава повече!	10/11
• Тегленето – ръка за ръка с рентабилността.....	12
• STOP&GO: Интелигентно решение за ляво/дясно затваряне на клапите.....	13
• FERTIWAY: уникалното управление на ширината на тороразпръскване от Sulky: често копирано, никога достигано	14/15
• TRIBORD 2D: край на главоболията при окрайчването.....	16/17
• Да, Вашата Vision е правилна!.....	18
• FERTITEST: Вие задавате вида тор, ние Ви даваме правилните настройки!.....	19
• Многослойно покритие... ..за дълговечност на Вашите машини!.....	20/21
• Оборудване, улесняващо ежедневната работа	22/23
• Характеристики.....	24

DX20: улеснени до най-малкия детайл

ДВОЙНО-КОНУСОВИДНО ДЪНО НА БУНКЕРА - НАЙ-ДОБРИЯТ ИЗБОР:



- ⊕ Незабавно усещане на промяна в потока на тора, в следствие на чуждо тяло
- ⊕ Изключително равномерен торов поток, даже по склонове и при ниско ниво на тора в бункера

➤ От 9 до 18 м
➤ От 900 до 1500 л

Детайли, които правят живота Ви по лесен



Осигуровка на щифтовете



Дъно от неръждаема стомана и двойно-вибрираща бъркалка



Улей за изпразване и кит за калибриране

“ Когато всичко се превръща в просто и ” потребно

ТЕСТ ЗА КАЛИБРИРАНЕ: ВЕЧЕ МОЖЕТЕ ДА ОЦЕНИТЕ ОПРОСТЕНИТЕ НЕЩА!



Поставяте улея на място, изминавате разстоянието, указано на скалата и претегляте полученото количество. Същата скала Ви дава правилното положение на клапите.


- +** Максимално улеснен достъп
- +** Бързо поставяне на улея, без нужда от инструменти
- +** Без сложни процедури. Лесни стъпки от началото до края на процеса



Нови, лесни за разчитане и подробни градуирани сектори за нормата на тороразпръскване



Индикатор за наклона при торене в късна фаза на посевете



Дефлектор от неръждаема стомана за работа с половин ширина

ОТДЕЛЕН КОНТРОЛ НА ДВЕТЕ КЛАПИ ЗА ВАШЕ УДОБСТВО



- >** Кабелен (жила) контрол



- >** Хидравличен контрол с два еднодействащи хидроразпределителя


DX20+: към прецизността, ние добавихме голям обем



- От 12 до 24 м
- От 900 до 2100 л



Дъно от неръждаема стомана и двойно-вибрираща бъркалка



Улей за изправване и кит за калибриране



Нови, лесни за разчитане и подробни градуирани сектори за нормата на тороразпръскване



Индикатор за наклона при торене в късна фаза на посевите



Дефлектор от неръждаема стомана за работа с половин ширина

КОНТРОЛ НА КЛАПИТЕ ПО ИЗБОР

➤ Хидравлично управление



➤ Електро-управление

➤ Хидравлично управление + електрическо регулиране на нормата спрямо скоростта



⊕ Статичен калибрационен тест с конзолата VISION

⊕ Комфорт и точност, благодарение на DPAE*

⊕ 10 %-но увеличаване и намаляване на нормата



“ Повече от 2.20 метра използваема ширина...Имате място! ”

⊕ До 2100 литра обем


⊕ Намаляване на броя на зарежданията

⊕ Оптимизиране на времето за тороразпръскване

DX30: Притежава
ВСИЧКО нужно, за да ви
удовлетвори



- От 12 до 36 м
- От 900 до 2700 литра



Две положения на долните рамена на навеса



Дъно от нерждаема стомана и двойно-вибрираща бъркалка



Индикатор за наклона при торене в късна фаза на посевите



TRIBORD 2D: Гранично устройство с контрол от кабината



Нови, лесни за разчитане и подробни градуирани сектори за нормата на тороразпръскване

“ **Тегленето не е запазено само за големите обеми** ”



ПРЕТЕГЛЯЩА СИСТЕМА, ДОРИ ПРИ 900 ЛИТРА:

- ⊕ максимална точност при малък обем
- ⊕ Всеки трябва да спестява тор
- ⊕ Кажете сбогом на непрекъснатото калибриране

ИЗБЕРЕТЕ РЕШЕНИЕ, КОЕТО Е НАЙ-ДОБРОТО ЗА ВАС:

ПРАКТИЧНО



➤ **хидравлично управление за моментално отваряне/затваряне**

КОМФОРТ



➤ **Електрическо управление за интуитивен контрол на тороразпръскващите клапи**

ТОЧНОСТ



➤ **Хидравлично управление + Електрическо регулиране на нормата спрямо скоростта (DPAE със или без безна) за неоспорима точност на нормата**

ВИСОКИ ПОСТИЖЕНИЯ



➤ **Везна (WPB) със STOP&GO ляво/дясно затваряне на клапите за перфектно завършване в триъгълните участъци и в края на парцела (управлявани автоматично, когато се използват GPS). Улеснено и икономично решение.**

DX30+: винаги Ви дава повече!



- От 12 до 36 м
- От 900 до 3000 л



Две положения на долните рамена на навеса



Дъно от неръждаема стомана и двойно-вибрираща бъркалка



Индикатор за наклона при торене в късна фаза на посевите



TRIBORD 2D: Гранично устройство с контрол от кабината



Нови, лесни за разчитане и подробни градуирани сектори за нормата на тороразпръскване

“ Нови добавки към оборудването, по нещо за ВСЕКИ ”

ПРАКТИЧНО



➤ хидравлично управление за моментално отваряне/затваряне

КОМФОРТ



➤ Електрическо управление за интуитивен контрол на тороразпръскащите клапи

ТОЧНОСТ



➤ Хидравлично управление + Електрическо регулиране на нормата спрямо скоростта (DPAE със или без везна) за неоспорима точност на нормата

ВИСОКИ ПОСТИЖЕНИЯ



➤ Везна (WPB) със STOP&GO ляво/дясно затваряне на клапите за перфектно завършване в триъгълните участъци и в края на парцела (управлявани автоматично, когато се използват GPS). Улеснено и икономично решение.

Ширини на тороразпръскване, които отдавна чакате:

- ⊕ 28 метра почти за всички торове
- ⊕ 36 метра за торове с необходимите физични качества
- ⊕ Впечатляваща точност на тороразпръскването, благодарение на точната комбинация клапа-лопатка



| Тегленето – ръка за ръка с рентабилността



Двойна рама на везната... ..10-т тензодатчик + 4 опорни пружинни ламели

=

**ИЗКЛЮЧИТЕЛНА ТОЧНОСТ И МАКСИМАЛНА
НАДЕЖДНОСТ**



- ⊕ Кажете сбогом на непрекъснатото калибриране
- ⊕ Спестяване на тор от 5 до 10 %
- ⊕ Информацията за претеглянето се визуализира на дисплея в кабината
- ⊕ Вграден жirosкоп за прецизно измерване на наклоните и денивелацията



Интелигентно решение за ляво/дясно затваряне на клапите



“ С технологията STOP&GO, това никога няма да ви сполети! ”

Преждевременно отваряне на клапите!

STOP&GO в кабината на трактора:




Контролна конзола VISION, нейното дистанционно управление



конзола SULKY MATRIX 570

STOP&GO Ви дава предимства:

- ⊕ Кажете сбогом на приблизителното затваряне и отваряне на клапите, GPS-ът ще се погрижи за всичко!
- ⊕ Допълнително спестяване на тор
- ⊕ Значително намаляване на проблемите в края на парцела
- ⊕ Постоянна визуализация на калибрирането и лентовото водене от GPS

 **FERTIWAY** уникалното управление на ширината на тороразпръскване от Sulky: често копирано, никога достигано...

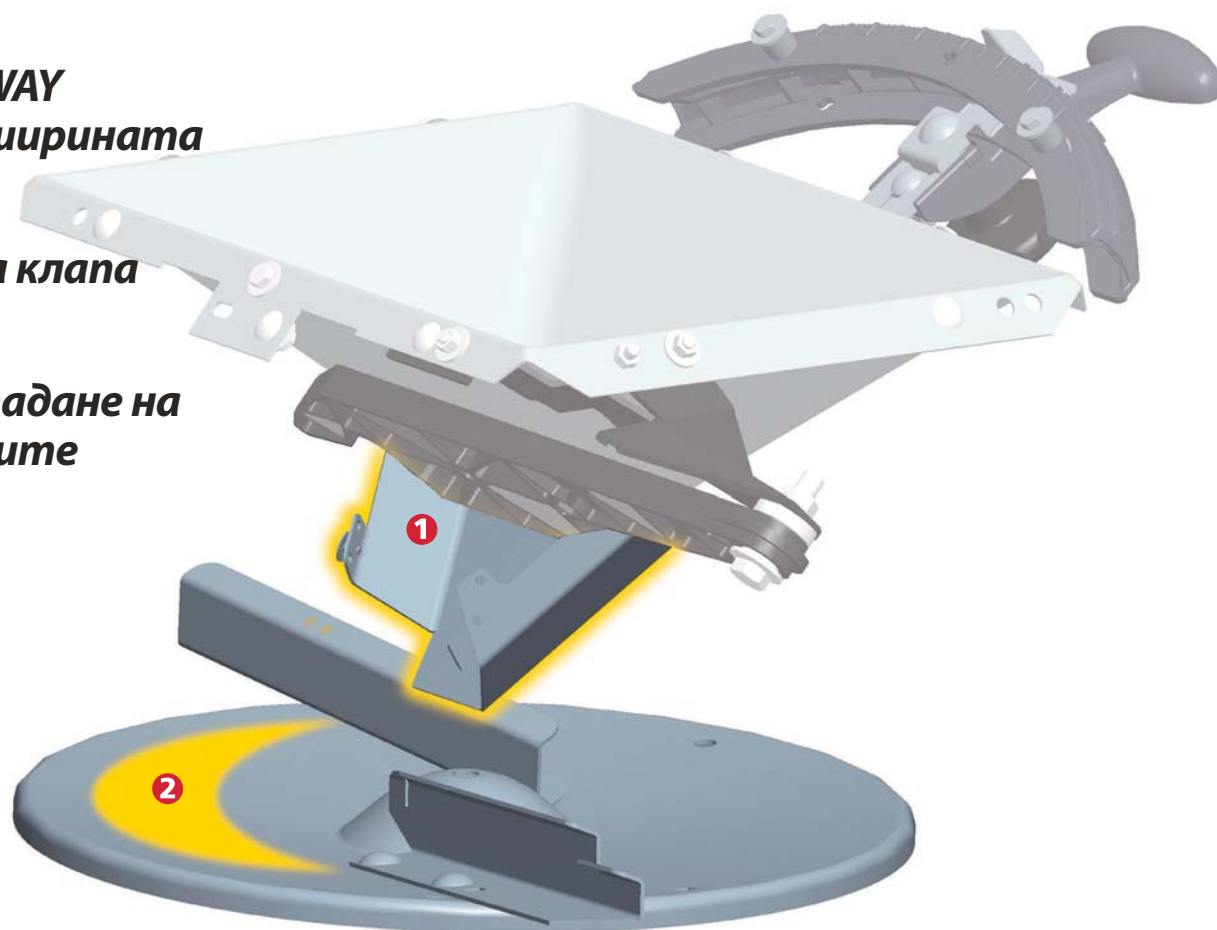
FERTIWAY
контрол на ширината

=

1. Изходна клапа

+

2. Точка на падане на гранулите



“ №1 в контрол на ширината ”

SULKY – HOMEP 1 C FERTIWAY

Системата FERTIWAY, разработена за гамата DPX и усъвършенствана при DX, е водеща технология в центробежното тороразпръскване, използвайки модификация на точката на падане на тора върху разпръскващия диск.

1. Изходна клапа:

- ⊕ Торът се позиционира прецизно върху диска
- ⊕ Ъглова клапа = недостижимо ускоряване на торовите гранули

2. Точка на падане на тора:

- ⊕ Уникална система, гарантираща големи ширини на разпръскване



Sulky е първият производител, който прави разработки по точката на падане на торовите гранули, чрез ротационен тестови стенд наречен SEMB.

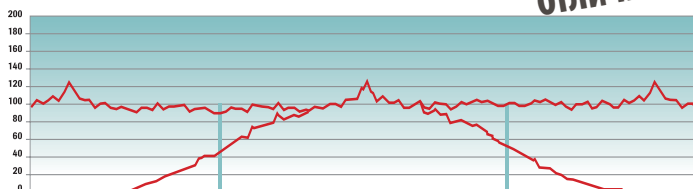
- ⊕ максимално опростена настройка на работната ширина:
 - Без промяна на скоростта на въртене на дисковете
 - Без смяна на лопатки



Нови, по-четливи градуирани скали за подобрена точност:

- ⊕ Настройка на ширината на тороразпръскване без риск от допускане на грешки
- ⊕ Добре видими, износо-устойчиви градуирани скали


**ДОКАЗАНА
ТОЧНОСТ СЪС 100%
ПОКРИТИЕ**



NPK (21-3-10) плътност > 0.9 при 28м работна ширина

Ъгливи клапи – детайлът, който променя всичко

- ⊕ Цялостно изпразване на бункера, НУЛЕВ „мъртъв“ обем
- ⊕ Еднакво поведение, независимо от обема на тора в бункера
- ⊕ Моментално отваряне/затваряне, изключена възможност за блокаж



TRIBORD 2D: край на главоболията при окрайчването



“ Направете окрайчването без да слизате от трактора! ”

1. 100 % ЕЛЕКТРИЧЕСКИ КОНТРОЛ



ИЛИ

- ⊕ Електрически контрол от кабината на водача, без да се слиза от трактора
- ⊕ Без хидравлични клапи

2. Нулево нараняване на торовите гранули

- ⊕ Използва логиката на промяна на точката на падане на тора
- ⊕ Без повреда на гранулите и липса на запрашаване, за разлика от обикновения дефлектор



Съответства на европейските стандарти



TRIBORD 2D

ДРУГИ РЕШЕНИЯ ЗА ГРАНИЧНО ТОРОРАЗПРЪСКВАНЕ



- ECOBORD: специална лопатка от неръждаема стомана, която се монтира без инструменти на десния диск



- Разделителен дефлектор за ½ ширина по средата между двете тороразпръскващи клапи, лесен за монтиране без инструменти

Да, Вашата Vision е правилна!

Vision DX

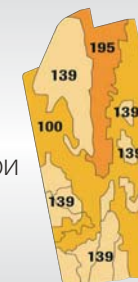


Нека не забравяме:

“GPS READY” прецизно земеделие БЕЗ ДОПЪЛНИТЕЛНИ РАЗХОДИ. Конзолата VISION, комбинирана с GPS-сигнал, автоматично модулира прилаганата норма, използвайки референтни географски карти.

2 значителни предимства

- ⊕ не е необходим допълнителен контролен панел
- ⊕ съвместимост с множество картографски софтуери (AGRIMAP, FARMWORKS, CERELIA, BGRID, SMS Ag Leader и т.н.)



Проследимост на тороразпръскването, чрез записи на данни за вашето поле, или на SD карта или на вградената памет (до 75 парцела).

A МЕНЮ ТОРОРАЗПРЪСКВАНЕ

- Избор на продукт
- Програмирана норма и реална норма
- Остатъчно количество в бункера
- Режим за окрайчване
- Промяна на нормата

B ИНФОРМАЦИОННО МЕНЮ

- Наторена площ
- Разпръснат тонаж
- Изчисляване на площта или разстоянието, което може да се покрие с остатъчното количество тор в бункера
- Запис в паметта на наторените парцели

C МЕНЮ НАСТРОЙКИ

- База от данни с много видове торове
- Физични качества на торовете

Вие задавате вида тор, ние
Ви даваме правилните
настройки!



**Вашите настройки са с Вас
навсякъде и по всяко време**

- Постоянен ъпдейт
- Услугата е достъпна 24 часа / 7 дни в седмицата
- Повече от 700 вида тор в списъка

NEW

- Бутонът "close search" ще ви осигури настройки, подходящи за тор, който не присъства в списъка (употребата на гранулометър е опция)

FERTITEST можете да намерите на нашата интернет страница www.sulky-burel.com

NEW

- Fertitest можете да използвате и от вашият смартфон само като сканирате QR кода от стикера на Вашата машина



Така изглежда FERTITEST на сайта www.sulky-burel.com

The screenshot shows the FERTITEST website interface. At the top, there is the SULKY logo and a link to the Burel website. Below that, there are flags for various countries. The main navigation bar includes 'FERTITEST' and four steps: 1. Choix produit, 2. Sélection engrais, 3. Configuration distributeur, and 4. Vos réglages. The current step is '3. Configuration distributeur'. A box indicates the selected fertilizer: 'Engrais sélectionné : GRASSLAND AMMONITRATE 27 %'. Below this, there is a list of distributor models under the heading 'Sélection du distributeur'. The models listed are: DPX24/PRIMA/70ANS/605/805/1155, DPX EXPERT/MAGNUM/1205/1505/1805/GLX, DPX MAGNUM 44, DPX18, DPX28, **DX 20/DX20+** (highlighted), DX 30/DX30+, X36, X44, POLYVRAC XT, DPA XLT, X40, and X50. To the right of the list is an image of a Sulky fertilizer distributor machine. At the bottom, there is a copyright notice: 'Mentions légales © Sulky-Burel'.

FERTITEST as seen on the site www.sulky-burel.com

| Многослойно покритие...

“ 10 стъпки и 3 защитни слоя чрез електрофореза ”



Електрофорезата е:

- ✓ Електрическо нанасяне на боята чрез потапяне
- ✓ Един равномерен слой от анти-корозионно покритие
- ✓ Пълно покритие, даже в труднодостъпни места
- ✓ Дълговечна защита




Водно-разтворими
бои без капка
технологични загуби



Второ анти-корозионно покритие и завършващо покритие

...за дълговечност на Вашите машини!




Оборудване, улесняващо ежедневната работа

Само при DX20/DX20+



Опорни паркинг крака, които улесняват прикачането и разкачането (опция)



Устройство за двустранно локализирано торене – от 2 до 6 метра (опция за модели с ECOBOARD)



Само в DX30 / DX30+



Паркинг колела (опция)



Опори, улесняващи прикачането и разкачането

Само в DX30+



Покривало с прозрачни сектори за перфектна видимост от кабината



Широка надстройка на бункера за ширина на товарене от 2,80 метра (Опция)


Във всички модели:



Сгъваемо покривало за бункера (опция)



Права надстройка за бункера (опция)




Направляващ модул против сбиване на тор и тревни смеси (опция)



Светлинна сигнализация – опция




Задни и странични сигнализационни стикери (опция)



Грануломерът (опция)



Кит за презастъпване и грануломерът (опция)



Кит за калибриране с улей, кофа и номограма (опция)

Характеристики

DX20

Работна ширина	9 - 18 m	
Обем на бункера	900 l	1 500 l
Обща ширина	2,29 m	
Светъл отвор на бункера	1,23 x 2,21	
Височина на товарене	0,91 m	1,12 m
Тегло(индикативно)	300 kg	340 kg
Полезен товар	1 500 kg	

DX20+

Работна ширина	12 - 24 m		
Обем на бункера	900 l	1 500 l	2 100 l
Обща ширина	2,29 m		
Светъл отвор на бункера	1,23 x 2,21		
Височина на товарене	0,91 m	1,12 m	1,32 m
Тегло(индикативно)	300 kg	345 kg	385 kg
Полезен товар	2 100 kg		

DX30

Работна ширина	12 - 36 m			
Обем на бункера	900 l	1 500 l	2 100 l	2 700 l
Обща ширина	2,29 m			
Светъл отвор на бункера	1,23 x 2,21			
Височина на товарене	0,90 m	1,10 m	1,30 m	1,50 m
Тегло(индикативно)	310 kg	350 kg	390 kg	430 kg
Полезен товар	2 700 kg			

DX30+

Работна ширина	12 - 36 m			
Обем на бункера	1 500 l	2 150 l	2 350 l	3 000 l
Обща ширина	2,48 m		2,98 m	
Светъл отвор на бункера	1,23 x 2,40		1,23 x 2,80	
Височина на товарене	1,06 m	1,27 m	1,29 m	1,49 m
Тегло(индикативно)	305 kg	350 kg	355 kg	400 kg
Полезен товар	3 000 kg			

SULKY®

специалитът в торонасянето и сеитбата на слети култури

Les Portes de Bretagne - P.A. de la Gaultière
35220 CHATEAUBOURG France
Tel.: (33) 02 99 00 84 84 • Fax: (33) 02 99 62 39 38
E-Mail: info@sulky-burel.com

Postal address:
SULKY-BUREL – CS 20005,
35538 NOYAL SUR VILAINE CEDEX, France

“ DX...Буквите на Вашето тороразпръскване ”

www.sulky-burel.com

